

Jydepejsen®

Fire by Design Since 1979



JYDEPEJSEN

2014-2015

UK · FR · DE



Jydepejsen A/S
Ahornsvinget 3-7, Nr. Felding
DK-7500 Holstebro

T: +45 96 10 12 00
F: +45 97 42 52 16

salg@jydepejsen.dk
www.jydepejsen.com

UK Thank you for taking our catalogue home with you

Jydepejsen has designed, developed and manufactured wood-burning stoves for 35 years. A wood-burning stove from Jydepejsen uses firewood from the first "twig" to the last glow, it is our unique fire chamber that makes this possible. Year on year we have optimized the fire chamber in relation to the design, so that our stoves provide optimum heating. In addition to presenting the stoves in aesthetically pleasing photos here on the pages, we have also filmed them in use, so that you can see how beautiful they burn. Use QR codes in the catalogue – so that you'll be directed straight to our website, where you will find all the specifications and get stoves presented in vivid images. Jydepejsen offers 12 different wood-burning stoves, all of which are available in different sizes and variants that is just right for your home.

FR Merci d'avoir pris le temps de parcourir notre catalogue

Jydepejsen crée, développe et produit des poêles à bois depuis 35 ans. Grâce à nos chambres de combustion uniques, les poêles à bois de Jydepejsen utilisent le bois de la première bûchette jusqu'à la dernière braise. Chaque année nous faisons davantage pour optimiser les chambres de combustion par rapport au design afin que le rendement de nos poêles soit optimal et ceci d'une façon magnifique. En plus des photos d'ambiance que vous découvrirez dans le catalogue, vous pourrez également les voir en fonctionnement dans des vidéos que nous avons réalisés. Utilisez les codes QR dans le catalogue qui vous mèneront directement à notre site internet où vous trouverez toutes les caractéristiques et la présentation de nos poêles en images. Jydepejsen vous offre 12 poêles à bois différents qui sont disponibles en plusieurs dimensions et variantes pour convenir idéalement à votre habitation.

DE Vielen Dank, dass Sie unseren Katalog mit nach Hause genommen haben

Jydepejsen designt, entwickelt und fertigt seit 35 Jahren Kaminöfen. Ein Kaminofen von Jydepejsen nutzt das Brennholz vom ersten „Zweig“ bis zur letzten Glut, was sich mithilfe unserer einzigartigen Brennkammern erzielen lässt. Wir haben jedes einzelne Jahr genutzt, um die Brennkammern im Verhältnis zum Design zu optimieren, damit unsere Öfen die Wärme auf eine schöne Art und Weise optimal ausnutzen. Über die Präsentation der Öfen auf Stimmungsbildern auf diesen Seiten hinaus haben wir sie auch in Gebrauch gefilmt, damit Sie sehen können, wie gut sie brennen. Verwenden Sie die QR-Codes im Katalog – so werden Sie direkt auf unsere Homepage geleitet, wo Sie alle technischen Daten finden und die Öfen in lebendigen Bildern präsentiert sehen. Jydepejsen bietet 12 verschiedene Kaminöfen an, die alle in mehreren Größen und Varianten erhältlich sind, die genau zu Ihrer Wohnung passen.



PRODUCTS / PRODUITS / PRODUKTE

ELEGANCE	6
PANORAMA	8
ORION	10
TROJA	12
CUBIC	14
MIDO	16
SENZA	18
COSMO	20
COUNTRY	24
ORO	26
JYDEPEJS H530	38
SIGMA	30
SPECIFICATIONS / SPÉCIFICATIONS / SPECIFIKATIONEN	32
FIRESTRIPS	36
TULIKIVI	38
SCHOTT ROBAX®	39

ELEGANCE



Elegance

Elegance

- UK · Oval design
- 180° panorama glass
- DuplicAir®

- FR · Design ovale
- Vitre panoramique 180°
- DuplicAir®

- DE · Ovales Design
- 180° Panoramaglas
- DuplicAir®

Elegance has a diverse oval design with eye-catching details. The handle is integrated in a beautiful ribbon of stainless steel that conceals the DuplicAir® air control. The widest panoramic glass on the market offers a 180° view of the fire and is the perfect finish. Elegance is also available with an invisible rotary base, which can turn 360°.

Elegance a un design différent des autres poêles traditionnels, avec sa forme ovale et ses détails attrayants. La poignée est intégrée à une belle bande en inox, qui dissimule le système de réglage d'air DuplicAir®. La plus grande vitre panoramique du marché offre une vision à 180° sur le feu et une finition parfaite. Elegance est également disponible avec une base rotative, qui permet de le faire pivoter à 360°.

Elegance hat ein besonderes ovales Design mit auffälligen Details. Der Griff ist in einem schicken Band aus rostfreiem Stahl integriert, hinter dem sich die DuplicAir® Luftregulierung verbirgt. Das breiteste Panoramaglas auf dem Markt bietet einen Blick auf das Feuer in einem Winkel von 180 Grad und ein vollendetes Finish. Elegance ist auch mit einem unsichtbaren Drehsockel erhältlich, der um 360 Grad gedreht werden kann.



Elegance



Elegance Junior



Elegance Wall

PANORAMA



Panorama

- UK · 180° panoramic glass
- DuplicAir®
- Designed by Knud Holscher

- FR · Vitre panoramique 180°
- DuplicAir®
- Conçu par le designer Knud Holscher

- DE · 180° Panoramaglas
- DuplicAir®
- Design von Knud Holscher

Panorama is a cubic wood-burning stove with large angled glass for a great view of the fire from several angles. The self-locking door of this model underlines the distinct design and adds a slim and elegant look to the stove. Of course, this model has the DuplicAir® air system that ensures easy operation and optimal combustion.

Panorama est un poêle à bois cubique avec une grande vitre angulaire qui permet d'admirer le feu sous plusieurs angles. La grande porte à fermeture automatique accentue les lignes rectilignes de ce modèle et lui donne une allure élégante et élancée. Le système d'air DuplicAir® est naturellement intégré dans ce modèle et assure une utilisation facile ainsi qu'une combustion optimale.

Panorama ist ein kubistischer Kaminofen mit einem großen rechtwinkligen Glas, das einen schönen Blick auf das Feuer aus unterschiedlichen Richtungen bietet. Die große, selbstschließende Tür des Modells unterstreicht die geraden Linien und gibt dem Modell ein schlankes und elegantes Aussehen. Das Luftsystem DuplicAir® ist selbstverständlich bei diesem Modell enthalten und gewährleistet eine einfache Bedienung sowie optimale Verbrennung.



Panorama 1200



Panorama 1500



Orion Steel

Orion

- UK · Classic and rustic
 · For big rooms
 · DuplicAir®

Orion is a cosy stove with a classic and rustic look. An eye-catching and large wood-burning stove, which adds a special feeling to your living room. Orion has a special child-proof locking system, which remains cold. Orion has an impressive cast iron door that makes it possible for the stove to withstand very high temperatures.

- FR · Classique et rustique
 · Pour les grandes pièces
 · DuplicAir®

Orion est un agréable appareil de chauffage au style classique et rustique. Un impressionnant et grand poêle à bois, qui décore admirablement une pièce. Orion possède un système de fermeture avec sécurité enfants, qui reste froid. Orion est équipé d'une solide porte en fonte qui permet au poêle de résister à des températures élevées.

- DE · Klassisch und rustikal
 · Für große Räume
 · DuplicAir®

Orion ist ein gemütlicher Wärmespender mit einem klassischen und rustikalen Aussehen. Ein großer Kaminofen, der mit seinem auffälligen Aussehen jeden Wohnraum verschönert. Orion hat eine besondere Verriegelung mit Kindersicherung, die kalt bleibt. Orion hat eine kräftige Gusseisentür, durch die der Ofen sehr hohe Temperaturen verträgt.



Orion Steel



Orion Soapstone



Troja 44

Troja

- UK · For larger homes
- Unique surfaces
- DuplicAir®

- FR · Pour les grandes maisons
- Surfaces uniques
- DuplicAir®

- DE · Für größere Wohnungen
- Einzigartige Oberflächen
- DuplicAir®

This beautiful wood-burning stove is perfect for larger homes. The massive Finnish soapstone enables extremely efficient heat dissipation, and the soapstone covering is carefully adjusted to the insert. Nature's own design decorates every single stove, and no two surfaces are alike. Troja has a convection grill on top that enables adjustment of the heat dissipation through the convection tube.

Ce magnifique poêle est parfait pour les grandes maisons. La pierre ollaire massive finlandaise assure une diffusion de la chaleur très efficace, et le revêtement en pierre ollaire est parfaitement ajusté au corps de chauffe. Le design naturel de la pierre décore chaque poêle de façon unique, il n'existe donc pas deux poêles avec la même apparence. Troja est muni d'un grille à convection sur le dessus, qui permet d'ajuster la diffusion de la chaleur à travers le canal de convection.

Dieser elegante Ofen eignet sich perfekt für größere Wohnungen. Der massive finnische Speckstein bietet eine sehr effektive Wärmeabgabe und die Specksteinverkleidung ist genau an den Einsatz angepasst. Das natureigene Design schmückt und verziert jede einzelnen Ofen – jedes Mal in einzigartiger Struktur. Troja hat oben ein Konvektionsgitter, das die Einstellung der Wärmeabgabe durch den Konvektionskanal ermöglicht.



Troja 44

Troja 45

Troja 46

CUBIC



Cubic 166

Cubic

- UK · Cubistic design
- DuplicAir®
- Designed by Anders Nørsgaard


- FR · Design cubique
- DuplicAir®
- Conçu par le designer Anders Nørsgaard

- DE · Kubistisches Design
- DuplicAir®
- Design von Anders Nørsgaard

Cubic is a minimalist and modern wood-burning stove, which perfectly fits modern homes with its distinct lines. Cubic is designed by Anders Nørsgaard, who aimed to design a beautiful and functional wood-burning stove. The series includes various models that can be perfectly integrated into the interior design of the home.

Cubic est un poêle à bois minimaliste et moderne, dont la forme et les contours rectilignes s'intègrent à de nombreux intérieurs. La série Cubic a été conçue par Anders Nørsgaard, qui a voulu créer un poêle à la fois esthétique et fonctionnel. Cette gamme possède un grand choix de modèles, qui peuvent devenir partie intégrante de l'agencement de la maison.

Cubic ist ein minimalistischer und moderner Kaminofen, der mit seinen geraden Linien gut in ein modernes Heim passt. Cubic wurde von Anders Nørsgaard gestaltet, der einen ansprechenden und funktionellen Kaminofen schaffen wollte. Die Serie umfasst ganz unterschiedliche Modelle, die sich als ein Teil in die Einrichtung des Hauses einfügen können.



Cubic W 200



Cubic 109



Cubic Wall



Cubic 166



Cubic 215



Mido Steel

Mido

- UK · Timeless details
- Large, curved glass
- DuplicAir®

- FR · Détails intemporels
- Grande vitre courbée
- DuplicAir®

- DE · Zeitlose Details
- Großes, gebogenes Glas
- DuplicAir®

Slim and stylish, unique details and solid craftsmanship. The new Mido has been planned right down to the last detail. Mido has a large cast iron door, which includes the hidden ash pan. You have an impressive view into the combustion chamber through the large arched glass, where you can see the fire burn elegantly. The harmonic design appeals to many types of homes, due to its simplicity.

Un design élancé et élégant, des détails uniques combinés à un vrai travail d'artisan caractérisent Mido. Le nouveau Mido est travaillé jusque dans les moindres détails. Il est équipé d'une grande porte en fonte, derrière laquelle est dissimulé un tiroir à cendres. À travers la grande vitre courbée, vous aurez une vue imprenable sur la chambre de combustion, et pourrez admirer le feu. La simplicité du design harmonieux ainsi que ses détails permettent à Mido de s'adapter à différents agencements.

Schlank und stilet, einzigartige Details und gediegenes Handwerk. Der neue Mido ist bis ins kleinste Detail durchdacht. Mido ist mit einer großen Gusseisentür ausgestattet, hinter der sich der Aschekasten verbirgt. Durch das große, gewölbte Glas haben Sie einen beeindruckenden Blick in die Brennkammer, in der das Feuer elegant brennt. Das harmonische Design passt aufgrund der Schlichtheit zu vielen Wohnungseinrichtungen.



Mido Steel



Mido Soapstone top



Mido Soapstone



Senza Sideglas

Senza

- UK · Self-closing door
 · DuplicAir®
 · Designed by Mads Miltersen

- FR · Porte à fermeture automatique
 · DuplicAir®
 · Conçu par Mads Miltersen

- DE · Selbst schließende Tür
 · DuplicAir®
 · Design von Mads Miltersen

Senza is very suitable for cottages with low heat requirements, as for instance low-energy houses, smaller rooms or summer cottages. The entire front as well as the top consist of solid cast iron. The door is self-locking with magnets, which makes the stove look elegant and stylish. Senza is available in four versions, with or without side glass. The model with side glass offers a beautiful view of the fire from a total of three sides.

Senza est parfait pour les maisons à faible besoin de chauffage, comme les maisons basse consommation, les petites pièces, ou les maisons de vacances. Senza possède une porte en fonte sur tout le devant et le dessus. La porte, à fermeture automatique magnétique, rend le poêle élégant et épuré. Senza est disponible en deux variantes, avec ou sans vitres latérales. Le modèle avec vitres latérales permet d'admirer le feu des trois côtés.

Senza eignet sich gut für Häuser mit einem geringen Wärmebedarf, wie Niedrigenergiehäuser, kleinere Räume oder Urlaubshäuser. Senza hat über die ganze Front und oben gusseiserne Türen. Die Tür ist mit den Magneten sanft und geschmeidig selbstschließend. Senza ist in vier Ausführungen erhältlich – mit und ohne Seitenglas. Das Modell mit Seitenglas bietet von allen drei Seiten einen schönen Blick auf das Feuer.



Senza



Senza Sideglas



Senza Soapstone



Senza Soapstone Sideglas



Cosmo 1500

- UK · Classic and modern
- Many variants
- DuplicAir®

Cosmo is a nice combination of modern design and cast iron. With its simple design Cosmo appeals to many different styles of interior. The stove is made of materials of the highest quality and comes in several variations, e.g. soapstone, sandstone and ceramic.

- FR · Classique et moderne
- Beaucoup de variantes
- DuplicAir®

Cosmo, conçu dans un design moderne entièrement en fonte, convient avec son design simple à beaucoup d'intérieurs différents. Le poêle est construit avec des matériaux de la plus haute qualité et existe en plusieurs variantes et hauteurs. Vous pouvez par exemple choisir un revêtement en pierre ollaire, grès ou céramique.

- DE · Klassik und Moderne
- Viele Varianten
- DuplicAir®

Cosmo ist eine schöne Kombination aus modernem Design und Gusseisen. Mit seinem schlichten Design passt der Cosmo zu vielen verschiedenen Wohnungseinrichtungen. Der Ofen wird aus Materialien höchster Qualität hergestellt und ist in mehreren Varianten erhältlich, z. B. Speckstein, Sandstein und Keramik.



Cosmo 971



Cosmo 1147



Cosmo 1500



Cosmo Base

COSMO



Cosmo Special Soapstone

Cosmo



Cosmo 971 Soapstone



Cosmo 1147 Soapstone



Cosmo 1147 Sandstone



Cosmo Special Soapstone



Cosmo 1500 Soapstone



Cosmo Classic



Cosmo 1147 Creme



Cosmo 1147 Bordeaux



Cosmo 1147 Black



Cosmo 1147 White

COUNTRY



Country 765

Country

- UK · Rural tranquillity and functionality
- Classic design
- DuplicAir®

- FR · Idylle rurale et fonctionnalité
- Design classique
- DuplicAir®

- DE · Landidylle und Funktionalität
- Klassisches Design
- DuplicAir®

Country is our classic piece of pride. Design, efficiency and high quality go hand in hand in this wood-burning stove. A simple and smart stove made of steel, suitable for many homes and perfect for the summer cottage. While maintaining a traditional shape the Country offers a contemporary style with fully updated functions.

Country est tout simplement impressionnant. Il réunit à la fois design, efficacité et haute qualité. Un poêle pratique et élégant en acier, qui convient parfaitement à de nombreux habitats, ainsi qu'aux maisons de campagne et chalets. Son design est plutôt style ancien mais sa fonctionnalité s'adapte parfaitement aux exigences du présent.

Country ist unser Stolz im klassischen Segment. Design, Effektivität und hohe Qualität ergänzen sich hier perfekt. Ein einfacher und ansprechender Stahlkaminofen, der für viele Wohnbereiche aber auch perfekt für Ferienhäuser geeignet ist. Das Aussehen des Kaminofens erinnert an alte Zeiten in ländlichem Idyll, die Funktionalität des Ofens entspricht jedoch voll und ganz den modernen Anforderungen.



Country 575



Country 765



ORO

-
- UK · Wood pellet stove
 - Hidden operation
 - Designed by Mads Miltersen

ORO looks like a regular wood-burning stove, but is fuelled by wood pellets instead of wood. It is easy to operate and enables a compact heat with efficient combustion. The pellet chamber and temperature control are concealed under the top of the furnace, which makes the furnace look uniform and elegant.

-
- FR · Poêle à bois granulés
 - Commande masquée
 - Conçu par Mads Miltersen

ORO ressemble à un poêle normal, mais fonctionne avec des granulés de bois à la place du bois. Il est facile d'utilisation et procure une chaleur homogène, tout en respectant l'environnement. L'alimentation en granulés de bois ainsi que le réglage de la température sont dissimulés sous la partie supérieure du poêle, ce qui lui confère une allure d'ensemble élégante.

-
- DE · Holzbrikettofen
 - Verborgene Bedienung
 - Design von Mads Miltersen

ORO sieht aus wie ein gewöhnlicher Kaminofen. Er wird aber mit Pellets statt mit Holz beheizt. Das ist einfach und bietet eine wohlige Wärme mit umweltgerechter Verbrennung. Das Pelletmagazin und die Temperatursteuerung befinden sich versteckt unter der Oberseite des Ofens, was dem Ofen ein einheitliches Aussehen verleiht.



ORO

JYDEPEJS H530



Jydepejs H530

Jydepejs H530

-
- UK** · Suitable for installation in an existing fireplace
- Convection heat
 - Individual adaptation

-
- FR** · Convient pour l'insertion dans une cheminée existante
- Chaleur de convection
 - Adaptation individuelle

-
- DE** · Gute Eignung für den Einbau im Kamin
- Konvektionswärme
 - Individuelle Anpassung

A modern fire insert with a simple design. It is especially suitable as an open fireplace and can be adjusted to fit an existing opening in the wall. One of the advantages of the fire insert is the effect from convection heat, which is unattainable with an open fireplace. Jydepejs H530 is available with individual frame adjustment.

Un insert de cheminée moderne au design simple. Il convient particulièrement aux cheminées ouvertes existantes. L'un des avantages de cet insert est de permettre une convection efficace, qui n'est pas réalisable avec une cheminée ouverte. Jydepejs H530 peut être livré avec possibilité d'adaptation individuelle du cadre.

Ein moderner Kaminofeneinsatz mit einem schlichten Design. Er eignet sich vor allem für einen offenen Kamin und kann der vorhandenen Maueröffnung angepasst werden. Einer der Vorteile des Kaminofeneinsatzes ist der Effekt der Konvektionswärme, den Ihnen ein offener Kamin nicht bietet. Jydepejs H530 ist mit einem individuell angepassten Rahmen erhältlich.



Jydepejs H530

SIGMA / SIGMA DUPLEX



Sigma

Sigma / Sigma Duplex

- UK · Widescreen
- Self-closing door
- DuplicAir®

- FR · Widescreen
- Porte à fermeture automatique
- DuplicAir®

- DE · Widescreen
- Selbst schließende Tür
- DuplicAir®

Sigma and Sigma Duplex are two new flush-mountings in a very stylish design. Both models enable fresh-air intake and optimal heat distribution. Both inserts have DuplicAir®, known from Jydepejsen's detached stoves. The door is self-locking and has a long handle throughout the whole height of the door, and the design is contemporary in wide-screen format.

Sigma et Sigma Duplex sont deux nouveaux inserts avec un design très élégant. Les deux modèles permettent une connexion directe à l'amenée d'air frais et une distribution de chaleur. Les deux inserts sont équipés du système DuplicAir®, utilisé pour les poêles à bois Jydepejsen. La porte, grand format, et conçue pour durer, possède une fermeture automatique et une large poignée sur toute sa hauteur.

Sigma und Sigma Duplex sind zwei neue Einbausätze in einem äußerst stilreinen Design. Beide Modelle bieten die Möglichkeit der Frischluftzufuhr und des Anschlusses an eine Wärmeabluft. Beide Einsätze sind mit DuplicAir® ausgestattet, das von den frei stehenden Kaminöfen von Jydepejsen her bekannt ist. Die Tür ist selbstschließend und hat einen langen Griff über die gesamte Türhöhe mit einem Design im zeitgemäßen Widescreen-Format.



Sigma

Sigma Duplex

Sigma Duplex

SPECIFICATIONS / SPÉCIFICATIONS / SPECIFIKATIONEN

					
ELEGANCE	ELEGANCE JUNIOR	ELEGANCE WALL	PANORAMA 1200	PANORAMA 1500	
KW	4-8	3-5	3-5	4-9	4-9
KG	144	116	91	151	178
CM (h x w x d)	116 x 58 x 40	98 x 52 x 35	78 x 52 x 35	121 x 40 x 40	151 x 40 x 40

					
ORION STEEL	ORION SOAPSTONE	TROJA 44	TROJA 45	TROJA 46	
KW	3-8	3-8	3-8	3-8	
KG	155	293	428	487	545
CM (h x w x d)	120 x 59 x 53	123 x 58 x 52	146 x 55 x 55	182 x 55 x 55	217 x 55 x 55

SPECIFICATIONS / SPÉCIFICATIONS / SPECIFIKATIONEN

					
CUBIC 109	CUBIC 166	CUBIC 215	CUBIC WALL	CUBIC W200	
KW	3-8	3-8	3-8	3-8	
KG	134	179	199	113	199
CM (h x w x d)	109 x 47 x 43	167 x 47 x 43	215 x 47 x 43	69 x 47 x 44	76 x 200 x 45




					
ORO STEEL	SENZA STEEL	SENZA SIDEGLAS	SENZA SOAPSTONE	SENZA SOAPSTONE SIDEGLAS	
KW	2-6	3-5	3-5	3-5	
KG	134	107	104	154	140
CM (h x w x d)	94 x 50 x 50	93 x 46 x 36	93 x 46 x 36	95 x 47 x 37	95 x 47 x 37




SPECIFICATIONS / SPÉCIFICATIONS / SPECIFIKATIONEN

					
	COSMO 971 STEEL	COSMO 971 SOAPSTONE	COSMO 1147 STEEL	COSMO 1147 STONE	COSMO 1147 CERAMICS
KW	3-8	3-8	3-8	3-8	3-8
KG	144	247	156	276	190
CM (h x w x d)	97 x 48 x 47	99 x 55 x 48	115 x 48 x 47	116 x 55 x 48	116 x 55 x 48

					
	COSMO BASE	COSMO SPEC. SOAPSTONE	COSMO CLASSIC	COSMO 1500 STEEL	COSMO 1500 SOAPSTONE
KW	3-8	3-8	3-8	3-8	3-8
KG	143	321	377	172	302
CM (h x w x d)	118 x 48 x 47	121 x 55 x 47	122 x 67 x 58	149 x 48 x 49	152 x 52 x 47

SPECIFICATIONS / SPÉCIFICATIONS / SPECIFIKATIONEN

					
	MIDO STEEL	MIDO STEEL/ SOAPSTONE TOP	MIDO SOAPSTONE	COUNTRY 575	COUNTRY 765
KW	3-8	3-8	3-8	3-5	3-5
KG	136	160	215	94	100
CM (h x w x d)	111 x 49 x 48	115 x 49 x 48	115 x 52 x 51	58 x 45 x 38	77 x 45 x 38

				<p>UK See a dimensional sketch on www.jydepejsen.com</p> <p>FR Pour voir les croquis cotés, consultez notre site www.jydepejsen.com</p> <p>DE Sehen Sie eine Maßskizze auf www.jydepejsen.com</p>
	JYDEPEJS H530	SIGMA	SIGMA DUPLEX	
KW	4-9	4-8	3-9	
KG	91	140	143	
CM (h x w x d)	55 x 70 x 48	56 x 83 x 45	91 x 112 x 47	



- UK · Environmentally friendly lighting
· Genuine stearin
· No smell

Jydepejsens new firestarter – Firestrips - organic lighting paper – is a 100% environmentally friendly lighting material for wood stoves, grills and other kinds of bonfires. It's as easy to light as a candle and is easy to work with – without getting smelly fingers. When you buy a Jydepejsen wood stove, a packet of Firestrips and an exclusive storage box are automatically included. This box can also be bought as a special lighting package from all Jydepejsen dealers, where you also, of course, can buy Firestrips refills for your storage box. Firestrips are 100% environmentally friendly, petroleum free, chlorine free, children friendly, of real stearine, odour free, easy to use, water resistant for outdoor use and have high combustion temperature.



- FR · Allumage respectueux de l'environnement
· Stéarine pure
· Pas d'odeur

Le nouveau dispositif d'allumage «Firestarter» de Jydepejsen – papier d'allumage biologique – est un dispositif d'allumage 100% écologique pour allumer les poêles, les grills et autres feux. Il est aussi facile à allumer qu'une bougie et il est facile à manipuler, sans avoir d'odeur sur les doigts.

Si vous achetez un poêle Jydepejsen, celui-ci inclut automatiquement un paquet «Firestrips» et une boîte de rangement exclusive. Cette boîte peut également être achetée comme un paquet d'allumage spécial auprès de tous les revendeurs Jydepejsen où vous pouvez bien sûr acheter des recharges « Firestrips » pour votre boîte de rangement.

«Firestrips» sont 100% écologique, sans kérosène, sans utilisation du chlore, adapté aux enfants, produit de véritable stéarique, inodore, facile à utiliser, résistant à l'eau pour l'utilisation à l'extérieur et ont une haute température de combustion.

- DE · Umweltfreundliches Anzünden
· Echtes Stearin
· Kein Geruch

Die neuen Anzünder von Jydepejsen – Firestrips – organic lighting paper – sind ein 100 %ig umweltfreundliches Mittel zum Anzünden von Kaminöfen, Grills und anderen Feuern und Lagerfeuern. Sie lassen sich genauso leicht anzünden und benutzen wie eine Kerze – ohne, dass man sich dabei die Finger verbrennt.

Wenn Sie jetzt einen Jydepejsen Kaminofen kaufen, erhalten Sie automatisch ein Paket Firestrips und eine exklusive Aufbewahrungsschachtel dazu. Diese Schachtel können Sie auch als spezielles Starterpaket bei allen Jydepejsen-händlern kaufen, wo Sie natürlich auch die Firestrips zum Nachfüllen für Ihre Aufbewahrungsschachtel erhalten.

Firestrips sind 100 % umweltfreundlich, ohne Petroleum, ohne Verwendung von Chlor, Kinderfreundlich, von Echtes Stearin, geruchlos, leicht zu benutzen, Wasserabweisend für die Benutzung im Freien und haben Hohe Brenntemperatur.



In 1986 Jydepejsen and Tulikivi together were the first companies in the world to clad a wood burning stove with soapstone. This close cooperation between two quality product manufacturers is now stronger than ever. Tulikivi Group has over 35 years of experience of quarrying and processing high quality soapstone and has for more than three decades been the leading supplier of lining stones. The deposit situated in Eastern Finland is one of the largest known. All lining stone products are "Made in Finland".

Tulikivi systematically develops its processes and production methods to fulfil the needs of the user. The soapstone from Tulikivi mainly consists of mineralogical components of talc and magnesite which leads to several advantages; High concentration of talc makes Tulikivi soapstone easy to process and enables to produce nice stone elements. High concentration of magnesite yields good mechanical strength for Tulikivi soapstone. Thermal features are "phenomenal".

High specific weight – higher than marble, sandstone, granite and limestone – together with high specific heat capacity as well as thermal conductivity enables Tulikivi soapstone to store heat and keep it for longer time. The heat is afterward released slowly and supplied to the room in form of pleasant radiant warmth.



Jydepejsen relies on the high quality of SCHOTT ROBAX® fire viewing panels „Made in Germany“. In 35 years of serial production over 75 million ROBAX® glass-ceramic panels have been sold. Thus SCHOTT is one of the leading manufacturers of fireplace windows. SCHOTT ROBAX® is IN FRONT – today and in the future.

The glass ceramic ROBAX® consists of 95% sand and two other natural raw materials. Thanks to its very low thermal expansion it is extremely heat resistant, but also shows a high mechanical strength. For a short time the panels even withstand extreme temperatures of up to 760 C°, as well as considerable shifts in temperature and thermal shocks. Such features like thermal resistance, transparency, heat transmission and long lifespan are what allow SCHOTT ROBAX® to guarantee perfect protection from flying sparks and real enjoyment of the fire.

With a broad variety of products and services, SCHOTT teams up with Jydepejsen to take advantage of market opportunities. As a joint source of inspiration for product, market and sales ideas, SCHOTT fulfils end user wishes before they have even been expressed.



Jydepejsen®
Fire by Design Since 1979

www.jydepejsen.com